HISTERECTOMÍA SUBTOTAL LAPAROSCÓPICA

Angel M. Martínez Martín
Servicio de Ginecología y Obstetricia
H.U. Río Hortega Valladolid

La histerectomía laparoscópica es considerada en toda la literatura desde su introducción en 1989 la técnica de elección para histerectomía después de la histerectomía vaginal. El procedimiento se simplifica notablemente con el uso de técnicas como la morcelación que, en casos en que no está indicada la extirpación del cuello uterino, permite la realización de una histerectomía subtotal utilizando los mismos puertos de acceso que en una histerectomía total laparoscópica o vaginal laparo-asistida.

Algunos autores preconizan su preferencia en caso de pacientes jóvenes que precisan una histerectomía por procesos benignos, con citología reciente y bajo riesgo de patología cervical, sobre todo en función de una posible, aunque no probada, mejora en la función sexual y en el soporte del diafragma pélvico. Pero la paciente debe ser advertida de que debe mantener controles citológicos periódicos, y, en ocasiones, puede presentar pequeños sangrados menstruales originados en los restos del epitelio endometrial residual que puede quedar en la zona ítsmica.

1

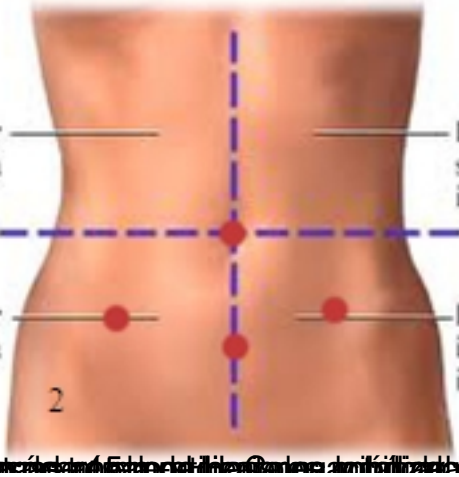
Parte superior derecha
Parte superior izquierda
Parte inferior derecha
Parte inferior izquierda
2

3

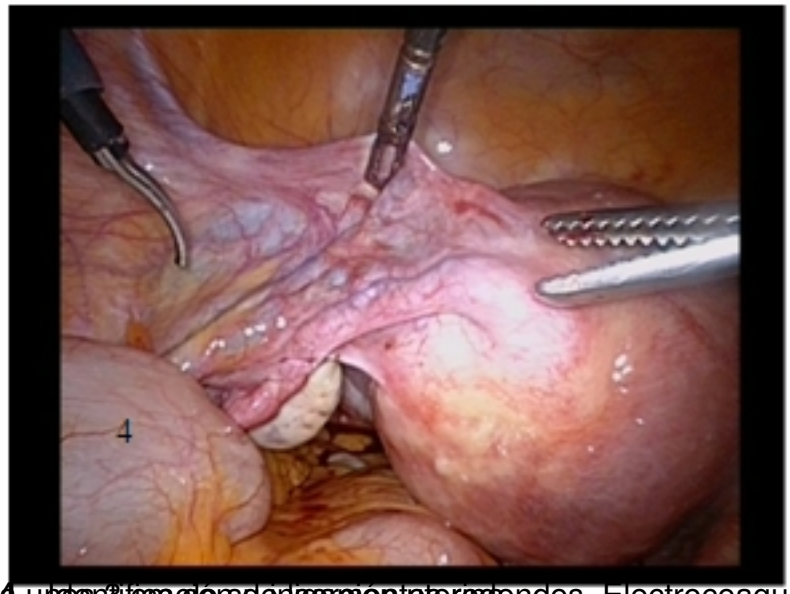

4. Ligadura de los ligamentos redondos. Electrocoagulación bipolar y sección de los mismos

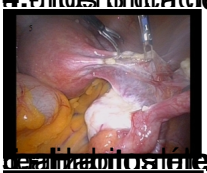

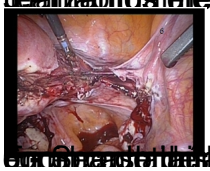

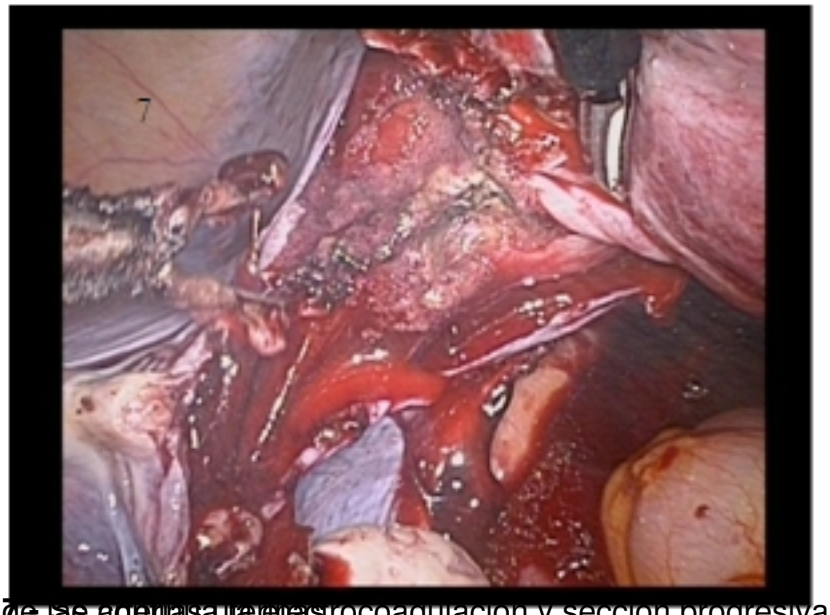

7. Electrocoagulación y sección progresiva de los parametrios hasta la inserción

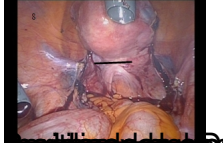

[NISSEN LAPAROSCÓPICO](#)

HIATOPLASTIA DIAFRAGMÁTICA Y CIRUGÍA ANTIRREFLUJO POR LAPAROSCOPIA CON ASISTENCIA ROBÓTICA

Números Anteriores:

T. Paso a paso Nº 33 Nissen Laparoscópico
T. Paso a paso Nº 32 Hiatoplastia Difragmática y cirugía Antirreflujo por laparoscopia con asistencia robótica
T. Paso a paso Nº 31a Apendicectomía laparoscópica
T. Paso a paso Nº 31b Apendicectomía laparoscópica
T. Paso a paso Nº 30 Diverticulectomía transperitoneal extravesical asistida por robot
T. Paso a paso Nº 29 Nefrectomía Laparoscópica derecha paso a paso
T. Paso a paso Nº 28 Sigmoidectomía laparoscópica asistida por Da Vinci
T. Paso a paso Nº 27 Nefrectomía radical laparoscópica izquierda
T. Paso a paso Nº 26 Bypass gástrico laparoscópico
T. Paso a paso Nº 25 Histerectomía laparoscópica
T. Paso a paso Nº 24 Hemicolectomía derecha laparoscópica
T. Paso a paso Nº 23 Gastrectomía laparoscópica en manga
T. Paso a paso Nº 22 Nissen laparoscópico con asistencia robótica
T. Paso a paso Nº 21 Hemicolectomía izquierda laparoscópica
T. Paso a paso Nº 20 Colposacropexia laparoscópica
T. Paso a paso Nº 19 Téecnica laparoscópica TAPP en el tratamiento de las hernias inguinales
T. Paso a paso Nº 18 Colecistectomía laparoscópica con asistencia robótica
T. Paso a paso Nº 17 Coledocotomía laparoscópica, extracción de cálculos y colocación de Kehr
T. Paso a paso Nº 16 Prostatectomía radical laparoscópica con preservación de nervios erectores
T. Paso a paso Nº 15 Apendicectomía laparoscópica
T. Paso a paso Nº 14 Simpatectomía torácica
T. Paso a paso Nº 13 Técnica de sutura intracorpórea seclan13/pasoapaso/pasoapaso.htm
T. Paso a paso Nº 12 Técnica de reparación laparoscópica de hernia inguinal TEP
T. Paso a paso Nº 11 Adrenalectomia laparoscópica
T. Paso a paso Nº 10 Miotomía Heller junto a funduplicatura anterior de dor por achalasia
T. Paso a paso Nº 9 Cistectomía parcial laparoscópica
T. Paso a paso Nº 7 Funduplicatura Nissen Rosseti laparoscópica
T. Paso a paso Nº 4 Tratamiento laparoscópico del ulcus péptico perforado
T. Paso a paso Nº 3 Colecistectomía laparoscópica